


ΗΧΕΙΟ ΕΠΙΤΟΙΧΙΑΣ ΤΟΠΟΘΕΤΗΣΗΣ ΑΠΟ ABS


ISO 9001




Μαύρο-large



Λευκό-large



Λευκό - small



Βάση
τοιχίου
(περιστρεφόμενη)

Είσοδος
καλωδίων 100V

ΛΕΥΚΑ - ΜΑΥΡΑ ΣΤΕΓΑΝΟΥ ΤΥΠΟΥ (80 %)

ΣΥΜΦΩΝΟ ΜΕ ΟΔΗΓΙΑ 98/18/ΕC (ΑΣΦΑΛΕΙΑ ΠΛΟΙΩΝ) ΚΑΙ ΤΟΥΣ ΚΑΝΟΝΙΣΜΟΥΣ IMO RES.A.830(19), SOLAS 1997 IEC 60945(3rd ed. 1996), EN 50082-2,1996, MSC/Circ.808(ΚΑΤΑΛΛΗΛΟ ΓΙΑ ΧΡΗΣΗ ΣΕ ΠΛΟΙΑ)

ΠΡΟΔΙΑΓΡΑΦΕΣ - ΧΑΡΑΚΤΗΡΙΣΤΙΚΑ

ΤΑΣΗ ΕΙΣΟΔΟΥ	100V
ΙΣΧΥΣ ΜΕΓΑΦΩΝΟΥ	10W-15W (RS 1312A)
SPL (1w / 1m - 1Khz)	93db (10W) - 94 db(15W)
ΙΣΧΥΣ ΜΕΤ/ΤΟΥ ΠΡΟΣΑΡΜΟΓΗΣ	6-15W (RS 1312A)ΜΕ ΛΗΨΕΙΣ 6W,3W, 1,5W&15W, 7,5W, 3,5W(RS 1312A)
ΑΠΟΚΡΙΣΗ ΣΥΧΝΟΤΗΤΟΣ	80HZ-16KHZ
ΔΙΑΜΕΤΡΟΣ ΜΕΓΑΦΩΝΟΥ	5,5" + 2,5" (2 speakers)
ΜΑΓΝΗΤΙΚΗ ΕΠΑΓΩΓΗ	10.000 GAUSS
ΔΙΑΣΤΑΣΕΙΣ - SMALL	18,8 ΥΨΟΣ - 11,5 ΠΛΑΤΟΣ - 12 ΒΑΘΟΣ(cm)
ΔΙΑΣΤΑΣΕΙΣ - LARGE	21,0 ΥΨΟΣ - 14,0 ΠΛΑΤΟΣ - 12 ΒΑΘΟΣ(cm)
ΕΞΩΤΕΡΙΚΗ ΕΜΦΑΝΙΣΗ	ΜΑΥΡΟ - ΛΕΥΚΟ(ΣΥΝΟΔΕΥΕΤΑΙ ΑΠΟ ΒΑΣΗ ΣΤΗΡΙΞΗΣ)
ΚΩΔΙΚΟΣ ΠΑΡΑΓΓΕΛΙΑΣ	RS 1312[S-L](6W),RS 1312A[S-L](15W)